


OGNINOTTE

HOME



ARTIGIANMOBILI
INDUSTRY

LETTO Mod. TAU



TESTATA E GIROLETTO

ECOWOOD

- BIANCO SETA LISCIO
- GESSATO BIANCO PORO APERTO
- GESSATO CANAPA PORO APERTO
- GESSATO ROVERE PORO APERTO
- CEMENTO BIANCO
- CEMENTO CORDA

- LACCATO OPACO
- LACCATO OPACO PORO APERTO
- LACCATO LUCIDO

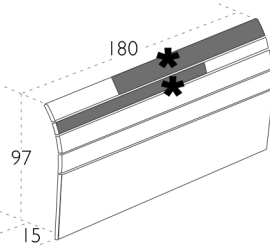
IMBOTTITURA

- TESSUTO SUN • ECO NABUK HOUSTON • VELLUTO FANCY

* 1ª e 2ª DOGA

INSERTO NATURA

- QUERCIA
- CORTEN
- NOCE CHIARO
- CARRARA BIANCO
- VESUVIO GRIGIO
- VESUVIO CORDA
- PATAGONIA GRIGIO



* MAGGIORAZIONE
1ª e 2ª DOGA
LACCATO OSSIDO

TESTATA LETTO

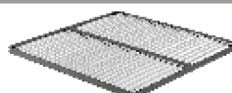
ECOWOOD

LACCATO OPACO
(Liscio)

LACCATO LUCIDO
(Liscio)

Descrizione	GIROLETTO	Codice	Codice	Codice	
GIROLETTO VOLO RETE EXTRA CONFORT 152X191 CON 48 DOGHE IN FAGGIO	 + INGOMBRO TESTATA	METALLO + PIEDI PLEXIGLASS	TAU VL E	TAU VL LO	TAU VL LL
ACCESSORIO LED SU PIEDI PLEXIGLASS		ACC807			
GIROLETTO SKY PER RETE 160 x 195	 + INGOMBRO TESTATA	ECOWOOD LACCATO OPACO LACCATO LUCIDO	TAU SK E	TAU SK LO	TAU SK LL
KIT 2 PIEDI PLEXIGLASS C/LED		ACC808			
GIROLETTO ROUND PER RETE 160 x 195	 + INGOMBRO TESTATA	ECOWOOD LACCATO OPACO LACCATO LUCIDO	TAU R E	TAU R LO	TAU R LL
GIROLETTO ROUND BOX CONTENITORE RETE EXTRA CONFORT 160X195 CON 48 DOGHE IN FAGGIO	 + INGOMBRO TESTATA	ECOWOOD LACCATO OPACO LACCATO LUCIDO	TAU RB E	TAU RB LO	TAU RB LL
MAGGIORAZIONE MECCANISMO A DOPPIO MOVIMENTO					
GIROLETTO SKY IMBOTTITO PER RETE 160 x 195	 + INGOMBRO TESTATA	IMBOTTITO	TAU SK I E	TAU SK I LO	TAU SK I LL
KIT 2 PIEDI PLEXIGLASS C/LED		ACC808			
GIROLETTO STEP IMBOTTITO PER RETE 160 x 195	 + INGOMBRO TESTATA	IMBOTTITO	TAU ST I E	TAU ST I LO	TAU ST I LL
GIROLETTO STEP BOX CONTENITORE IMBOTTITO RETE EXTRA CONFORT 160X195 CON 48 DOGHE IN FAGGIO	 + INGOMBRO TESTATA	IMBOTTITO	TAU STB I E	TAU STB I LO	TAU STB I LL
MAGGIORAZIONE MECCANISMO A DOPPIO MOVIMENTO					

MAGGIORAZIONE FUORI MISURA
GIROLETTO SKY, ROUND, STEP +25%
BOX CONTENITORE FUORI MISURA NON REALIZZABILE



RETE EXTRA CONFORT 160X195
CON 48 DOGHE IN FAGGIO
TELAIO E TRAVERSA CENTRALE IN ACCIAIO
PRODOTTO ITALIANO

Cod. ACC 365 -



STRUTTURE E FRONTALI

ECOWOOD:

- BIANCO SETA LISCIO
- GESSATO BIANCO PORO APERTO
- GESSATO CANAPA PORO APERTO
- GESSATO ROVERE PORO APERTO
- CEMENTO BIANCO MATERICO
- CEMENTO CORDA MATERICO

LACCATI:

- LACCATO OPACO
- LACCATO OPACO PORO APERTO
- LACCATO LUCIDO

TOP

ECOWOOD:

- BIANCO
- GESSATO BIANCO
- GESSATO CANAPA
- GESSATO ROVERE
- CEMENTO BIANCO
- LACCATO OPACO
- LACCATO OPACO PORO APERTO
- LACCATO LUCIDO
- PATAGONIA GRIGIO
- VESUVIO GRIGIO
- VESUVIO CORDA
- NOCE CHIARO
- QUERCIA
- CORTEN


PRESA ALIMENTAZIONE USB
PER COMÒ E COMODINI (A RICHIESTA)



Cod.

ACC 804

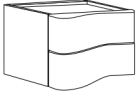

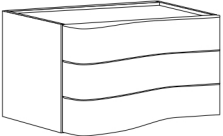
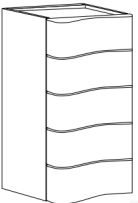
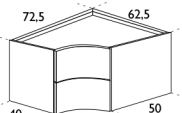
CARICATORE WIRELESS E USB MOD. AIRTOP
PERMETTE LA RICARICA DI DISPOSITIVI ELETTRONICI SIA MEDIANTE USB CHE TECNOLOGIA WIRELESS (SENZA FILI). COMPATIBILITÀ PER RICARICA WIRELESS CON SISTEMA Qi (V1.1)



Cod.

ACC 805



Descrizione	TOP ECOWOOD		TOP NATURA		TOP LACCATO OPACO		TOP LACCATO LUCIDO	
		Codice		Codice		Codice		Codice
COMODINO dx-sx L. 55,6 H. 45,8 P. 47 cm  Es. SX	ECOWOOD	CLOE E 120	CLOE EN 120	CLOE ELO 120	CLOE ELL 120			
	LACCATO OPACO		CLOE LON 120	CLOE LO 120				
	LACCATO LUCIDO		CLOE LLN 120		CLOE LL 120			
		DIFFERENZA TOP LACCATO OSSIDO						
COMÒ 2 cassetti dx-sx L. 135 H. _____ P. 58 cm  Es. SX	ECOWOOD	CLOE E 140	CLOE EN 140	CLOE ELO 140	CLOE ELL 140			
	LACCATO OPACO		CLOE LON 140	CLOE LO 140				
	LACCATO LUCIDO		CLOE LLN 140		CLOE LL 140			
		DIFFERENZA TOP LACCATO OSSIDO						
COMÒ dx-sx L. 135 H. 67,8 P. 58 cm  Es. SX	ECOWOOD	CLOE E 130	CLOE EN 130	CLOE ELO 130	CLOE ELL 130			
	LACCATO OPACO		CLOE LON 130	CLOE LO 130				
	LACCATO LUCIDO		CLOE LLN 130		CLOE LL 130			
		DIFFERENZA TOP LACCATO OSSIDO						
SETTIMINO dx-sx L. 55,6 H. 111,8 P. 47 cm  Es. SX	ECOWOOD	CLOE E 160	CLOE EN 160	CLOE ELO 160	CLOE ELL 160			
	LACCATO OPACO		CLOE LON 160	CLOE LO 160				
	LACCATO LUCIDO		CLOE LLN 160		CLOE LL 160			
		DIFFERENZA TOP LACCATO OSSIDO						
ANGOLO dx-sx L. 72,5 x 62,5 H. 45,8 cm  Es. DX	ECOWOOD	CLOE E 150	CLOE EN 150	CLOE ELO 150	CLOE ELL 150			
	LACCATO OPACO		CLOE LON 150	CLOE LO 150				
	LACCATO LUCIDO		CLOE LLN 150		CLOE LL 150			
		DIFFERENZA TOP LACCATO OSSIDO						

ARMADIO ANTA BATTENTE L. 44,6 - Mod. SWING GOLA + SWING DECORO 45

STRUTTURE

ECOWOOD

- BIANCO SETA LISCIO
- GESSATO BIANCO PORO APERTO
- GESSATO CANAPA PORO APERTO
- GESSATO ROVERE PORO APERTO
- CEMENTO BIANCO
- CEMENTO CORDA

- LACCATO OPACO o LUCIDO COLORI RAL
- LISCIO

- LACCATO OPACO COLORI RAL
- GESSATO PORO APERTO

FRONTALI

ECOWOOD

- BIANCO SETA LISCIO
- GESSATO BIANCO PORO APERTO
- GESSATO CANAPA PORO APERTO
- GESSATO ROVERE PORO APERTO
- CEMENTO BIANCO
- CEMENTO CORDA

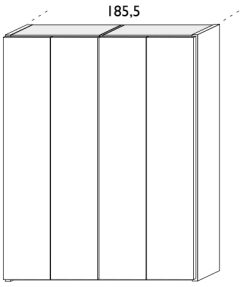
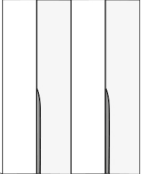
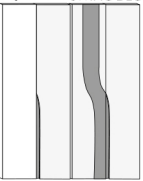
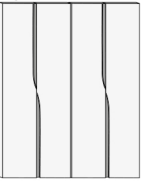
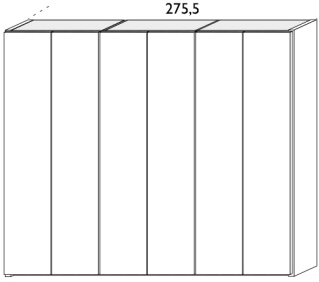
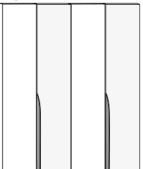
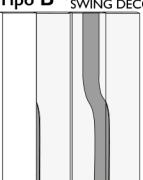
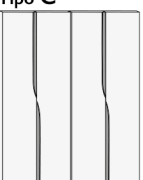
- LACCATO OPACO o LUCIDO COLORI RAL
- LISCIO

- LACCATO OPACO COLORI RAL
- GESSATO PORO APERTO

DECORO o GOLA

- LACCATO OSSIDO FERRO
- LACCATO OSSIDO BRONZO
- LACCATO OSSIDO OTTONE
- LACCATO OSSIDO ORO ROSA

DOTAZIONE DI SERIE: N° 1 RIPIANO CENTRALE E
N° 2 TUBI APPENDIABITO PER OGNI MODULO

Descrizione	Codice		
ARMADIO A 4 ANTE			
	<p>Tipo A</p> 	<p>ECOWOOD SWINGB E 40 A</p> <p>LACCATO OPACO SWINGB LO 40 A</p> <p>LACCATO LUCIDO SWINGB LL 40 A</p>	
	<p>Tipo B (CON UNA SOLA ANTA SWING DECORO)</p> 	<p>ECOWOOD SWINGB E 40 B</p> <p>LACCATO OPACO SWINGB LO 40 B</p> <p>LACCATO LUCIDO SWINGB LL 40 B</p>	
	<p>Tipo C</p> 	<p>ECOWOOD SWINGB E 40 C</p> <p>LACCATO OPACO SWINGB LO 40 C</p> <p>LACCATO LUCIDO SWINGB LL 40 C</p>	
	ARMADIO A 6 ANTE		
		<p>Tipo A</p> 	<p>ECOWOOD SWINGB E 60 A</p> <p>LACCATO OPACO SWINGB LO 60 A</p> <p>LACCATO LUCIDO SWINGB LL 60 A</p>
		<p>Tipo B (CON UNA SOLA ANTA SWING DECORO)</p> 	<p>ECOWOOD SWINGB E 60 B</p> <p>LACCATO OPACO SWINGB LO 60 B</p> <p>LACCATO LUCIDO SWINGB LL 60 B</p>
		<p>Tipo C</p> 	<p>ECOWOOD SWINGB E 60 C</p> <p>LACCATO OPACO SWINGB LO 60 C</p> <p>LACCATO LUCIDO SWINGB LL 60 C</p>