


# OGNINOTTE

HOME



ARTIGIANMOBILI  
INDUSTRY

# LETTO Mod. NEW BOOK MONOCOLORE o BICOLORE



## GIROLETTO

### ECOWOOD

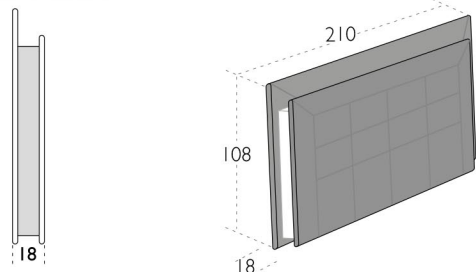
- BIANCO SETA LISCIO
- GESSATO BIANCO PORO APERTO
- GESSATO CANAPA PORO APERTO
- GESSATO ROVERE PORO APERTO
- CEMENTO BIANCO
- CEMENTO CORDA

### LACCATO OPACO

- LACCATO OPACO PORO APERTO
- LACCATO LUCIDO

### IMBOTTITURA

- TESSUTO SUN • ECO NABUK HOUSTON • VELLUTO FANCY



## GIROLETTO

ECOWOOD

LACCATO OPACO  
(Liscio)

LACCATO LUCIDO  
(Liscio)

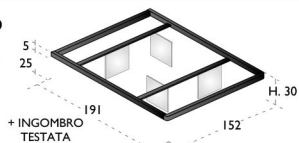
Descrizione **TESTATA LETTO**

Codice

Codice

Codice

GIROLETTO VOLO  
RETE EXTRA  
CONFORT 152X191  
CON 48 DOGHE  
IN FAGGIO



IMBOTTITA

METALLO  
+ PIEDI PLEXIGLASS

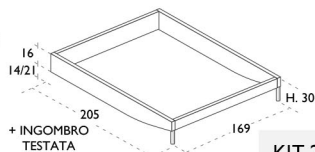
N BOOK VO I

+ INGOMBRO  
TESTATA

ACCESSORIO LED SU PIEDI PLEXIGLASS

ACC807

GIROLETTO SKY  
PER RETE 160 x 195



IMBOTTITA

N BOOK SK E

N BOOK SK LO

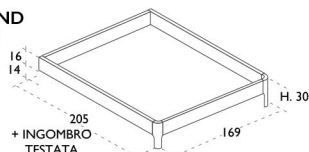
N BOOK SK LL

+ INGOMBRO  
TESTATA

KIT 2 PIEDI PLEXIGLASS C/LED

ACC808

GIROLETTO ROUND  
PER RETE 160 x 195



IMBOTTITA

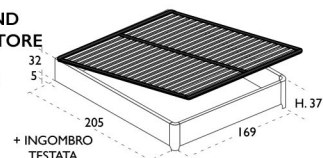
N BOOK R E

N BOOK R LO

N BOOK R LL

+ INGOMBRO  
TESTATA

GIROLETTO ROUND  
BOX CONTENITORE  
RETE EXTRA  
CONFORT 160X195  
CON 48 DOGHE  
IN FAGGIO



IMBOTTITA

N BOOK RB E

N BOOK RB LO

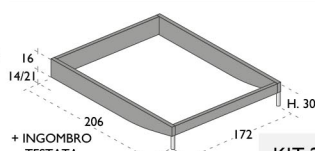
N BOOK RB LL

+ INGOMBRO  
TESTATA

MAGGIORAZIONE MECCANISMO A DOPPIO MOVIMENTO

GIROLETTO SKY  
IMBOTTITO

PER RETE 160 x 195



IMBOTTITA

N BOOK SK I

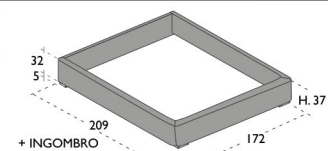
+ INGOMBRO  
TESTATA

KIT 2 PIEDI PLEXIGLASS C/LED

ACC808

GIROLETTO **STEP**  
IMBOTTITO

PER RETE 160 x 195



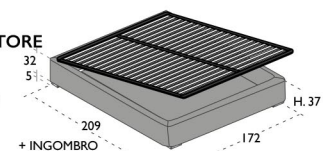
IMBOTTITA

N BOOK ST I

+ INGOMBRO  
TESTATA

GIROLETTO STEP  
BOX CONTENITORE  
IMBOTTITO

RETE EXTRA  
CONFORT 160X195  
CON 48 DOGHE  
IN FAGGIO



IMBOTTITA

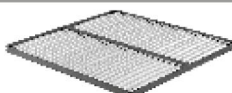
N BOOK STB I

+ INGOMBRO  
TESTATA

MAGGIORAZIONE MECCANISMO A DOPPIO MOVIMENTO

MAGGIORAZIONE FUORI MISURA  
GIROLETTO SKY, ROUND, STEP +25%

BOX CONTENITORE FUORI MISURA NON REALIZZABILE



RETE EXTRA CONFORT 160X195  
CON 48 DOGHE IN FAGGIO 40x10 cm. A SPAZIO DIFFERENZIATO  
TELAIO E TRAVERSA CENTRALE IN ACCIAIO  
PRODOTTO ITALIANO

Cod. ACC 365 -



## STRUTTURE E FRONTALI

### ECOWOOD:

- BIANCO SETA LISCIO
- GESSATO BIANCO PORO APERTO
- GESSATO CANAPA PORO APERTO
- GESSATO ROVERE PORO APERTO
- CEMENTO BIANCO MATERICO
- CEMENTO CORDA MATERICO
- NOCE CHIARO

### LACCATI:

- LACCATO OPACO
- LACCATO OPACO PORO APERTO
- LACCATO LUCIDO

## TOP

### ECOWOOD:

- BIANCO
- GESSATO BIANCO
- GESSATO CANAPA
- GESSATO ROVERE
- CEMENTO BIANCO
- LACCATO OPACO
- LACCATO OPACO PORO APERTO
- LACCATO LUCIDO
- PATAGONIA GRIGIO
- VESUVIO GRIGIO
- VESUVIO CORDA
- NOCE CHIARO
- QUERCIA
- CORTEN


**PRESA ALIMENTAZIONE USB**  
PER COMÒ E COMODINI  
(A RICHIESTA)



Cod.

ACC 804


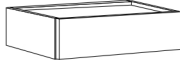



**CARICATORE WIRELESS E USB MOD. AIRTOP**  
PERMETTE LA RICARICA DI DISPOSITIVI ELETTRONICI  
SIA MEDIANTE USB CHE TECNOLOGIA WIRELESS (SENZA FILI).  
COMPATIBILITÀ PER RICARICA WIRELESS CON SISTEMA Qi (V1.1)



Cod.

ACC 805



Descrizione	TOP ECOWOOD		TOP NATURA		TOP LACCATO OPACO		TOP LACCATO LUCIDO	
		Codice		Codice		Codice		Codice
<b>COMODINO dx-sx</b> L. 55,6 H. 23 P. 42,5 cm 	ECOWOOD	BAHIA E 10	BAHIA EN 10	BAHIA ELO 10	BAHIA ELL 10			
	LACCATO OPACO		BAHIA LON 10	BAHIA LO 10				
	LACCATO LUCIDO		BAHIA LLN 10		BAHIA LL 10			
<b>SE ELEMENTO A TERRA</b> H. 23,8 cm (COMPRESIVO DI PIEDINO)	DIFF. FRONTALE LACCATO OSSIDO							
<b>COMODINO dx-sx</b> L. 72 H. 23 P. 42,5 cm 	ECOWOOD	BAHIA E 20	BAHIA EN 20	BAHIA ELO 20	BAHIA ELL 20			
	LACCATO OPACO		BAHIA LON 20	BAHIA LO 20				
	LACCATO LUCIDO		BAHIA LLN 20		BAHIA LL 20			
<b>SE ELEMENTO A TERRA</b> H. 23,8 cm (COMPRESIVO DI PIEDINO)	DIFF. FRONTALE LACCATO OSSIDO							
<b>COMÓ dx-sx</b> L. 123,6 H. 23 P. 42,5 cm 	ECOWOOD	BAHIA E 40	BAHIA EN 40	BAHIA ELO 40	BAHIA ELL 40			
	LACCATO OPACO		BAHIA LON 40	BAHIA LO 40				
	LACCATO LUCIDO		BAHIA LLN 40		BAHIA LL 40			
<b>SE ELEMENTO A TERRA</b> H. 23,8 cm (COMPRESIVO DI PIEDINO)	DIFF. FRONTALE LACCATO OSSIDO							
<b>COMÓ dx-sx</b> L. 123,6 H. 23 P. 52,5 cm 	ECOWOOD	BAHIA E 50	BAHIA EN 50	BAHIA ELO 50	BAHIA ELL 50			
	LACCATO OPACO		BAHIA LON 50	BAHIA LO 50				
	LACCATO LUCIDO		BAHIA LLN 50		BAHIA LL 50			
<b>SE ELEMENTO A TERRA</b> H. 23,8 cm (COMPRESIVO DI PIEDINO)	DIFF. FRONTALE LACCATO OSSIDO							
<b>COMÓ dx-sx</b> L. 135 H. 23 P. 52,5 cm 	ECOWOOD	BAHIA E 30	BAHIA EN 30	BAHIA ELO 30	BAHIA ELL 30			
	LACCATO OPACO		BAHIA LON 30	BAHIA LO 30				
	LACCATO LUCIDO		BAHIA LLN 30		BAHIA LL 30			
<b>SE ELEMENTO A TERRA</b> H. 23,8 cm (COMPRESIVO DI PIEDINO)	DIFF. FRONTALE LACCATO OSSIDO							

H. 260,5 — P. 61,4/64,2 cm.

**STRUTTURE**

- ECOWOOD**
- BIANCO SETA LISCIO
  - GESSATO BIANCO PORO APERTO
  - GESSATO CANAPA PORO APERTO
  - GESSATO ROVERE PORO APERTO
  - CEMENTO BIANCO
  - CEMENTO CORDA

- LACCATO OPACO o LUCIDO COLORI RAL**
- LISCIO

- LACCATO OPACO COLORI RAL**
- GESSATO PORO APERTO




**FRONTALI**

- ECOWOOD**
- BIANCO SETA LISCIO (PROFILO BIANCO)
  - GESSATO BIANCO PORO APERTO (PROFILO BIANCO)
  - GESSATO CANAPA PORO APERTO (PROFILO ARMANI)
  - GESSATO ROVERE PORO APERTO (PROFILO ARMANI)
  - CEMENTO BIANCO (PROFILO BIANCO)
  - CEMENTO CORDA (PROFILO ARMANI)

- LACCATO OPACO o LUCIDO COLORI RAL**
- LISCIO (PROFILO INTINTA)

- LACCATO OPACO COLORI RAL**
- GESSATO PORO APERTO (PROFILO INTINTA)

DOTAZIONE DI SERIE: N° 1 RIPIANO CENTRALE E  
N° 2 TUBI APPENDIABITO PER OGNI MODULO

Descrizione	Codice		Codice		
<p><b>ARMADIO SCORREVOLE A 2 ANTE</b></p> 	CODE <b>A</b>		CODE <b>B</b>		
	ECOWOOD	CODE AA E		CODE BB E	
	LACCATO OPACO	CODE AA LO		CODE BB LO	
	LACCATO LUCIDO	CODE AA LL		CODE BB LL	
	CODE <b>C</b>		CODE <b>D</b>		
	ECOWOOD	CODE CC E		CODE DD E	
	LACCATO OPACO	CODE CC LO		CODE DD LO	
	LACCATO LUCIDO	CODE CC LL		CODE DD LL	
	<p><b>ARMADIO SCORREVOLE A 3 ANTE</b></p> 	CODE <b>A</b>		CODE <b>B</b>	
		ECOWOOD	CODE AAA E		CODE BBB E
		LACCATO OPACO	CODE AAA LO		CODE BBB LO
		LACCATO LUCIDO	CODE AAA LL		CODE BBB LL
CODE <b>C</b>			CODE <b>D</b>		
ECOWOOD		CODE CCC E		CODE DDD E	
LACCATO OPACO		CODE CCC LO		CODE DDD LO	
LACCATO LUCIDO		CODE CCC LL		CODE DDD LL	

H. 260,5 — P. 61,4/64,2 cm.

**STRUTTURE**

**ECOWOOD**

- BIANCO SETA LISCIO
- GESSATO BIANCO PORO APERTO
- GESSATO CANAPA PORO APERTO
- GESSATO ROVERE PORO APERTO
- CEMENTO BIANCO
- CEMENTO CORDA

**LACCATO OPACO o LUCIDO COLORI RAL**

- LISCIO

**LACCATO OPACO COLORI RAL**

- GESSATO PORO APERTO

**FRONTALI**

**ECOWOOD**

- BIANCO SETA LISCIO (PROFILO BIANCO)
- GESSATO BIANCO PORO APERTO (PROFILO BIANCO)
- GESSATO CANAPA PORO APERTO (PROFILO ARMANI)
- GESSATO ROVERE PORO APERTO (PROFILO ARMANI)
- CEMENTO BIANCO (PROFILO BIANCO)
- CEMENTO CORDA (PROFILO ARMANI)

**LACCATO OPACO o LUCIDO COLORI RAL**

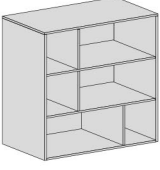





- LISCIO (PROFILO IN TINTA)

**LACCATO OPACO COLORI RAL**

- GESSATO PORO APERTO (PROFILO IN TINTA)

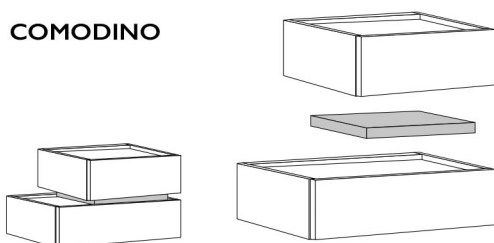
DOTAZIONE DI SERIE: N° 1 RIPIANO CENTRALE E  
N° 2 TUBI APPENDIABITO PER OGNI MODULO

Descrizione	Codice		Codice		
<b>ARMADIO SCORREVOLE A 2 ANTE</b>  	CODE <b>E</b>		CODE <b>F</b>		
	ECOWOOD	CODE EE E		CODE FF E	
	LACCATO OPACO	CODE EE LO		CODE FF LO	
	LACCATO LUCIDO	CODE EE LL		CODE FF LL	
			DX		DX
<b>ARMADIO SCORREVOLE A 3 ANTE</b>  	CODE <b>G</b>		CODE <b>H</b>		
	ECOWOOD	CODE GG E		CODE HH E	
	LACCATO OPACO	CODE GG LO		CODE HH LO	
	LACCATO LUCIDO	CODE GG LL		CODE HH LL	
			DX		DX
<b>ARMADIO SCORREVOLE A 3 ANTE</b>  	CODE <b>E</b>		CODE <b>F</b>		
	ECOWOOD	CODE EEE E		CODE FFF E	
	LACCATO OPACO	CODE EEE LO		CODE FFF LO	
	LACCATO LUCIDO	CODE EEE LL		CODE FFF LL	
			DX		DX
<b>ARMADIO SCORREVOLE A 3 ANTE</b>  	CODE <b>G</b>		CODE <b>H</b>		
	ECOWOOD	CODE GGG E		CODE HHH E	
	LACCATO OPACO	CODE GGG LO		CODE HHH LO	
	LACCATO LUCIDO	CODE GGG LL		CODE HHH LL	
			DX		DX

Descrizione	ECOWOOD		LACCATO OPACO	LACCATO LUCIDO
	Codice		Codice	Codice
<p>ELEMENTO A GIORNO L. 75 H. 69 P. 32 cm</p> 	BAHIA G E		BAHIA G LO	BAHIA G LL
<p>DISTANZIALE L. 52 H. 3,8 P. 36 cm</p> 	DIST 52 E		DIST 52 LO	DIST 52 LL
<p>DISTANZIALE L. 103,6 H. 3,8 P. 36 cm</p> 	DIST 10336 E		DIST 10336 LO	DIST 10336 LL
<p>DISTANZIALE L. 103,6 H. 3,8 P. 46 cm</p> 	DIST 10346 E		DIST 10346 LO	DIST 10346 LL
<p>DISTANZIALE L. 115 H. 3,8 P. 46 cm</p> 	DIST 115 E		DIST 115 LO	DIST 115 LL
<p>TOP</p>  <p>PROF. 42,5 cm AL MTL</p> <p>PROF. 52,5 cm AL MTL</p>	TOP 42 E		TOP 42 LO	TOP 42 LL
	TOP 52 E		TOP 52 LO	TOP 52 LL

## ESEMPIO DI ASSEMBLAGGIO

### COMODINO



### COMÓ

